


Kwiatowe SUDOKU.

Rozwiąż sudoku. Narysuj kwiat, motyla, pszczołę i biedronkę w odpowiednich miejscach. Pamiętaj, że w każdym wierszu i w każdej kolumnie poszczególny obrazek może się pojawić tylko raz.

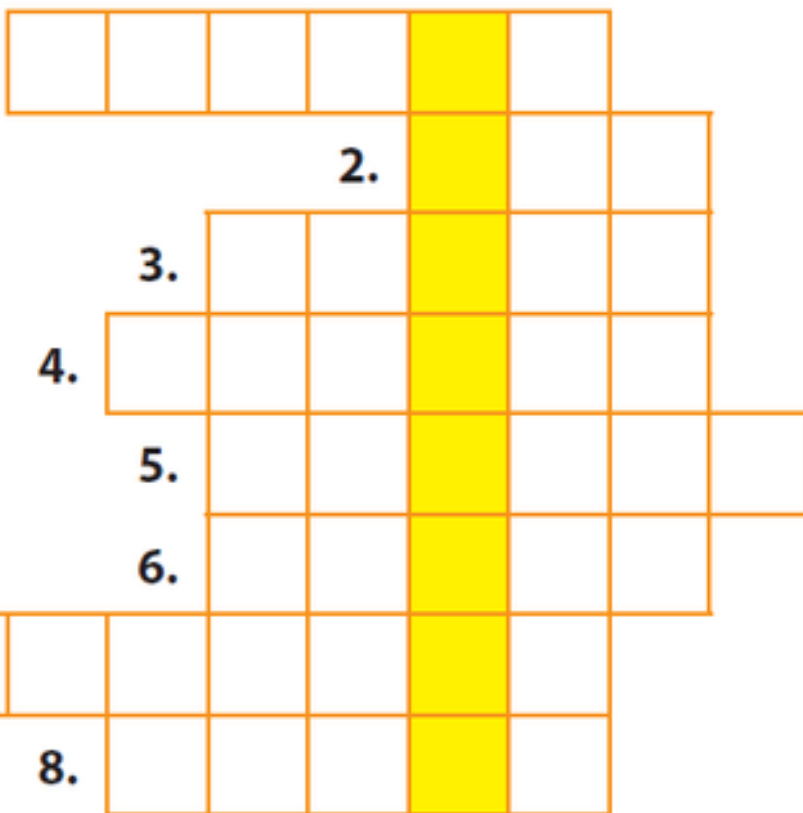


1. ROZWIĄŻ KRZYŻÓWKĘ. WPISZ NAZWY ZDJĘĆ W ODPOWIEDNIE MIEJSCA. PRZECZYTAJ ROZWIĄZANIE. NAPISZ W RAMCE NA DOLE STRONY ROZWIĄZANIE KRZYŻÓWKI.

5.



1.



2.

3.

4.

5.

6.

7.

8.

2.



7.



1.



3.



8.



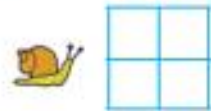
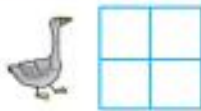
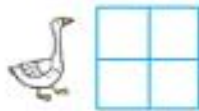
4.



6.



1. POLICZ NA OBRAZKU WSKAZANE ZWIERZĘTA. NAPISZ ODPOWIEDNIE LICZBY.



2. PODKREŚL WŁAŚCIWE ODPOWIEDZI. OBLICZ I NAPISZ WYNIKI.

NA OBRAZKU JEST
WIĘCEJ

GĘSI . ŚLIMAKÓW .


O ILE WIĘCEJ?

NA OBRAZKU JEST
MNIJ

GĘSI . GĘSI .

O ILE MNIJ?

3. NARYSUJ ZWIERZĘ, KTÓRE WYSTĘPUJE NA OBRAZKU NAJMNIJ RAZY.



Znajdź 5 różnic między obrazkami.



Ilustracja autorstwa Moniki Feret pochodzi z książki *A to ciekawe! Owady* wydanej przez wydawnictwo Włga.