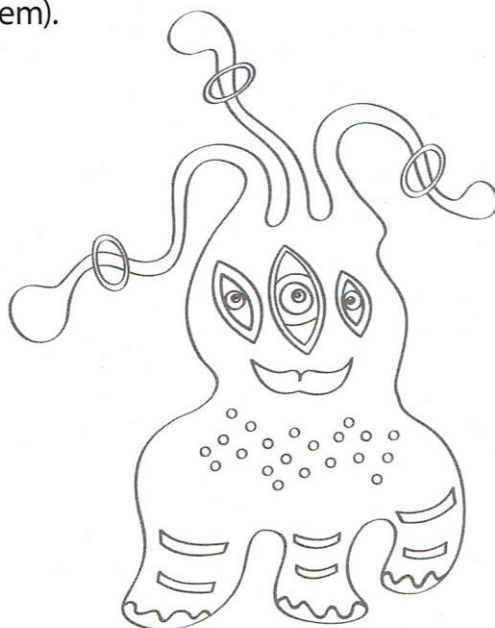



1. Posłuchaj uważnie wierszyka. Potem słuchaj go jeszcze raz i dopowiadaj brakujące słowa (wyróżnione grubszym drukiem).

Lecą rakieta
trzy **ufoludki**.
Jeden jest duży,
drugi **malutki**.
Trzeci jest **gruby**,
oczu ma troje.
Ja ufoludków
trochę się **boję**.











2. Otocz pętelkami rakiety, które lecą w tym samym kierunku co pierwsza.










3. Zgadnij, którego ufoludka narysowano obok wierszyka. Po czym można go poznać? Pokoloruj ufoludka starannie, a potem dokończ rysowanie drogi między gwiazdami.











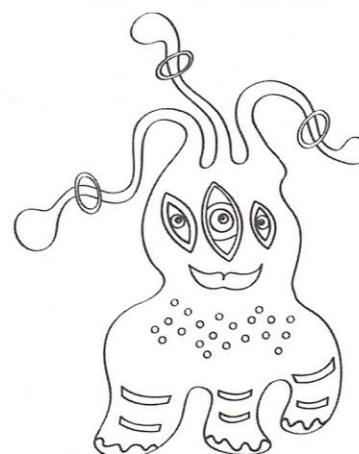
1. Wpisz w okienka litery zgodnie z kosmicznym kodem, a poznasz imiona ufoludków. Pokoloruj jednego z nich. Powiedz głoskami imiona trzech ufoludków.






							
f	F	a	K	W	e	l	k





						




				

2. Wymyśl kilka zabawnych imion dla ufoludków.

1. Przyjrzyj się obrazkom nad kreską, zasłoń je, a potem w dolnym rzędzie wskaż takie same.



2. Sprawdź, do którego statku kosmicznego wsiądzie każdy z ufoludków. Popraw ścieżki różnymi kredkami.



3. Uzupełnij imiona ufoludków brakującymi literami.

W _ ł _ l _ _

Ka _ e _ _ _

F _ _ ek

1. Pokoloruj elementy rakiety oraz gwiazdki, a potem wycinaj je starannie. Naklej rakieta i gwiazdki na niebieską kartkę, tak jak na wzorze albo według własnego pomysłu.

