

# Logo Motion – 22.02.2021 .. práca s oblasťou


Nakresli úlohy do jedného súboru:

## Úloha 1

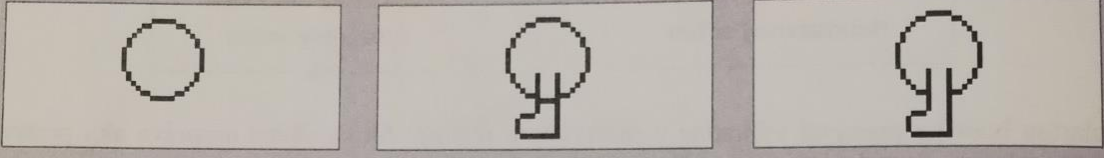
Napíš svoje meno dvojfarebne .. použi dva spôsoby ..

## Úloha 2: nakresli stonožku

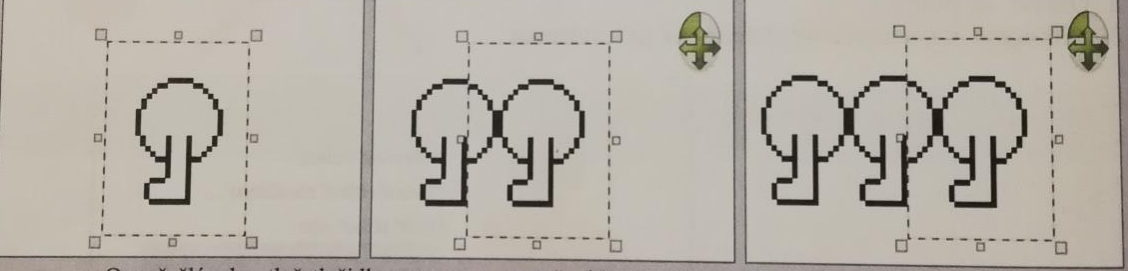
**ÚLOHA 2** Nakresli stonožku:



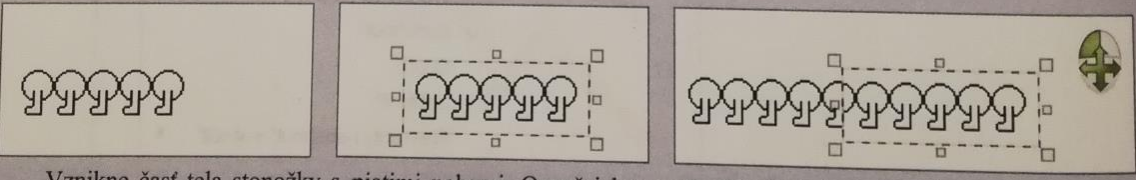
Pomocou kruhu a úsečiek nakresli jeden článok stonožky.



Označ článok, stlač tlačidlo Enter a presuň oblasť vedľa odtlačku. Zopakuj to 5-krát.




Vznikne časť tela stonožky s piatimi nohami. Označ ich a opäť niekoľkokrát vedľa seba poodtláčaj. Nakoniec stonožku uprav a zafarbi podľa vlastného uváženia.

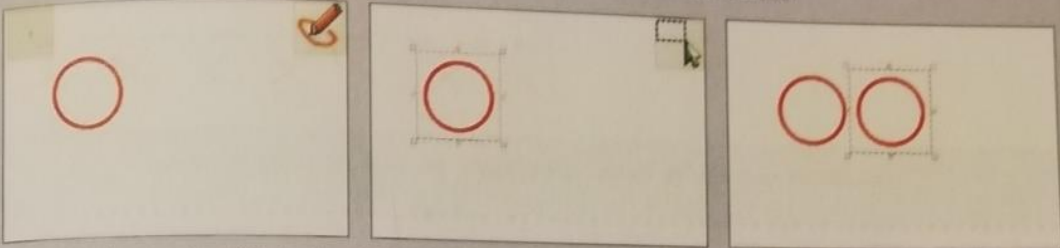


## Úloha 3: nakresli olympijské kruhy .. dobrovoľná úloha


**ÚLOHA 3** Nakresli olympijské kruhy:



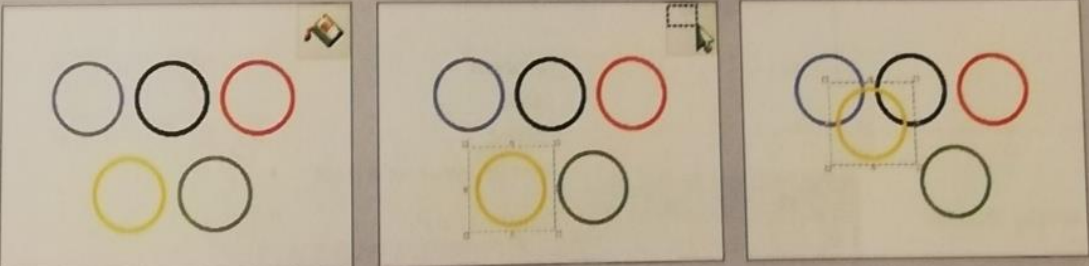
Olympijské kruhy sú prekrývajúce sa farebné kružnice.



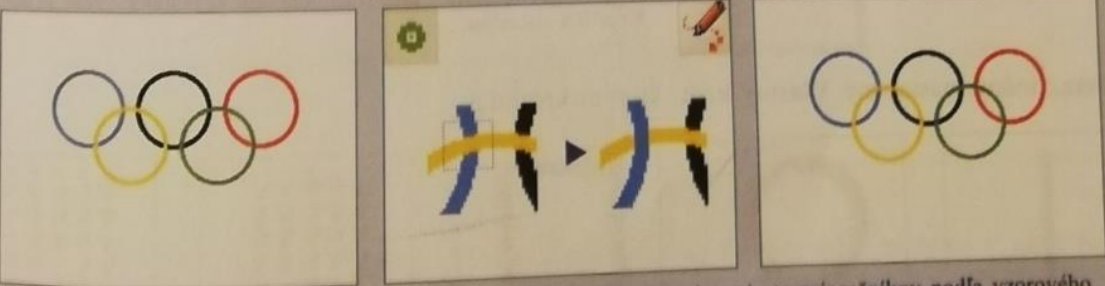
Väčším hrotom (napríklad veľkosti 5) nakresli kružnicu. Ďalšie kružnice získaš tak, že pomocou nástroja **Oblasť** kružnicu skopiruješ.



Pri kopírovaní sa snaž kružnice rovnomerne a vhodne rozmiestniť.



Pomocou nástroja **Výplň** kružnice zafarbi. Pomocou nástroja **Oblasť** presuň zafarbené kružnice na koncové pozície.



Aby vznikol dojem, že sú olympijské kruhy do seba zapletené, treba miesta priesečníkov podľa vzorového obrázka skontrolovať, prípadne opraviť.